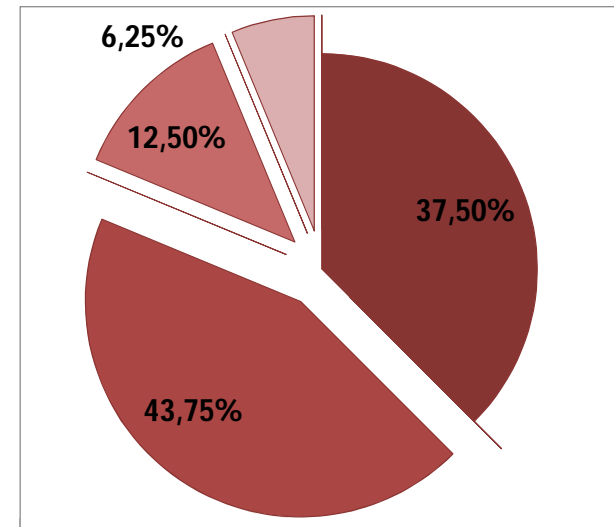
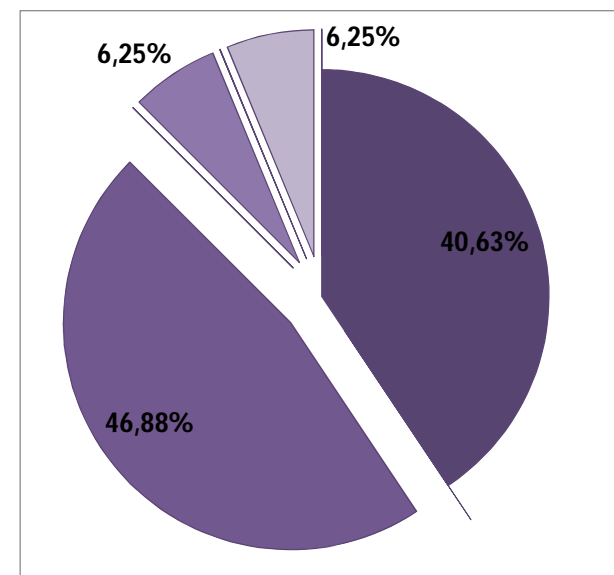


Ore di servizio prestato distribuito sul territorio	Totali	4.264,00	100,00%
	Sul territorio di Candiolo	1.599,00	37,50%
	Sul territorio di None	1.865,50	43,75%
	Sul territorio di Piobesi T.se	533,00	12,50%
	Sul territorio di Virle P.te	266,50	6,25%



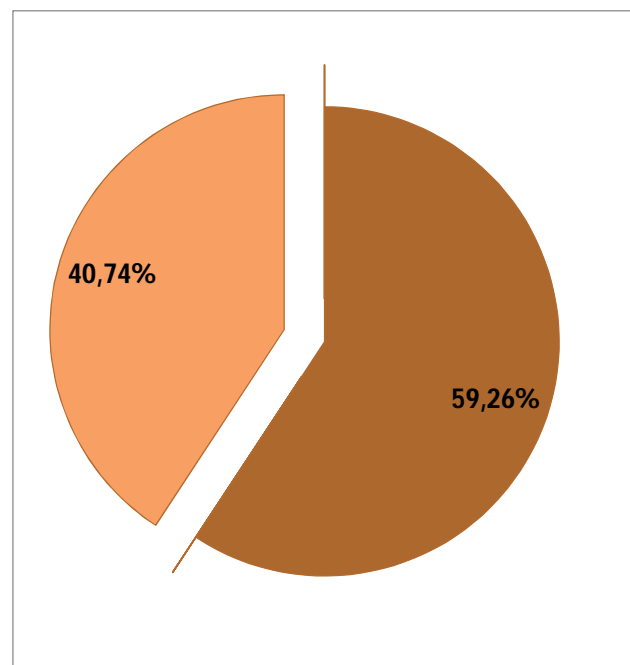
Il dato rappresenta le ore complessive di servizio (**4.264**) prestate dagli operatori dei Comandi / Servizi dei 4 Comuni Associati. La suddivisione rappresenta le ore effettivamente prestate sui ciascuno dei Territori Comunali

Ore complessive di servizio di tutti i dipendenti del Servizio Associato	Totale operatori impiegati	25.760	100,00%
	Candiolo	10.465	40,63%
	None	12.075	46,88%
	Piobesi	1.610	6,25%
	Virle	1.610	6,25%



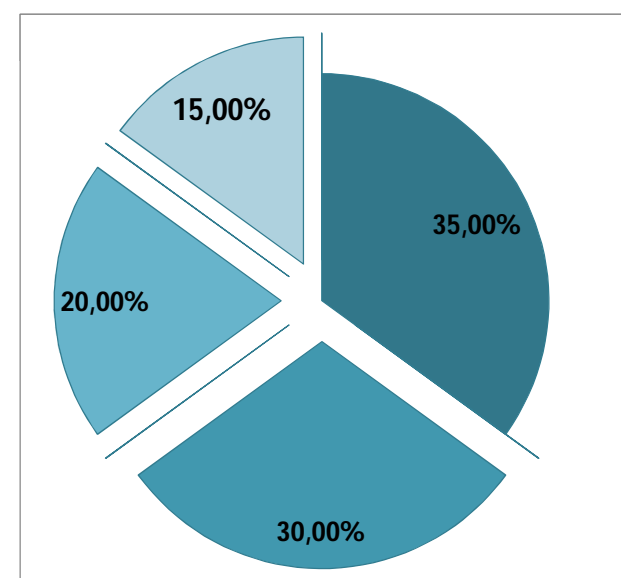
Il dato rappresenta le ore complessive degli effettivi dipendenti in servizio, ovvero 16. Ciò tenendo conto dei congedi per pensionamento o delle defezioni organiche

Ore settimanali di operatività del servizio associato in rapporto alle ore totali settimanali di servizio dei Comandi / Servizi	Totale ore settimanali di apertura del servizio	67,50	100,00%
	Totale ore settimanali di presidio del territorio	40,00	59,26%
	Totale ore settimanali con territorio non presidiato, nel quale è operativo servizio di reperibilità	27,50	40,74%



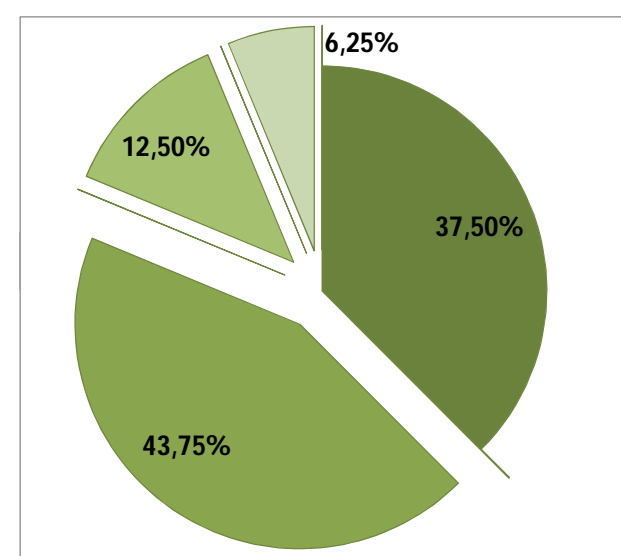
Il dato rappresenta il tempo di effettivo presidio territoriale messo in atto dal Servizio Associato ed il tempo nel quale è vigente il solo servizio di reperibilità per pronto intervento, in rapporto all'orario vigente per i Comandi di Candiolo e None, i più estesi (7,30 - 19,15) fra i quattro Comuni Associati

Suddivisione della tipologia di controllo	Totali	4.160,00	100,00%
	Presidio veicolare del Territorio	1.456,00	35,00%
	Postazioni fisse di controllo veicoli (infraz. CdS)	1.248,00	30,00%
	Servizi a tutela del Consumatore	832,00	20,00%
	Interventi, Sopralluoghi, Controllo scuole, Altri servizi	624,00	15,00%



Il dato rappresenta le ore di servizio distribuite per macro tipologia di attività

Gestione parco veicoli	Km totali percorsi	25.000	100,00%
	Con veicoli di Candiolo	9.375	37,50%
	Con veicoli di None	10.938	43,75%
	Con veicoli di Piobesi T.se	3.125	12,50%
	Con veicoli di Virle P.te	1.563	6,25%



Il dato rappresenta i chilometri percorsi dai veicoli impiegati durante il servizio